



Segundo Conversatorio:
Seguridad y Tecnología
Predicción del delito: mitos, beneficios y desafíos.

“Seguridad, Ciencia y Tecnología: el caso de Córdoba, Argentina”



Creado por el Gobernador Juan Schiaretti mediante Decreto 1025/16

En el año 2016 se creó el Observatorio de Estudios sobre Convivencia y Seguridad Ciudadana en el ámbito del Ministerio de Gobierno, hoy Ministerio de Seguridad, con el fin de producir evidencias para las políticas de seguridad ciudadana (Decreto PEP 1025/2016).

Bajo este mandato, se estableció un primer convenio de colaboración interinstitucional con el Ministerio Público Fiscal quien en nuestro sistema jurídico tiene a cargo la investigación criminal a los efectos de elevar una causa a juicio.

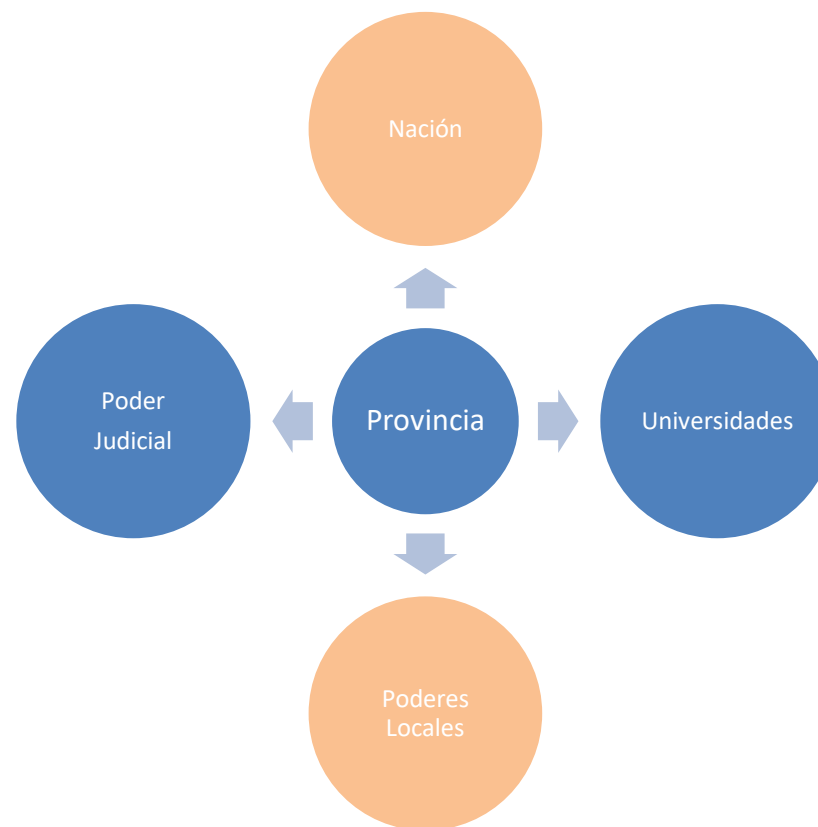
La denuncia que da origen a cualquier tipo de investigación criminal es jurisdicción del Ministerio Público Fiscal. El convenio mencionado permite al Observatorio acceder diariamente a los datos de la denuncia a fin de poder conformar tablas de datos sobre las cuales se aplican diversas técnicas de análisis estadístico y criminológico.

GESTIÓN MULTIDIMENSIONAL

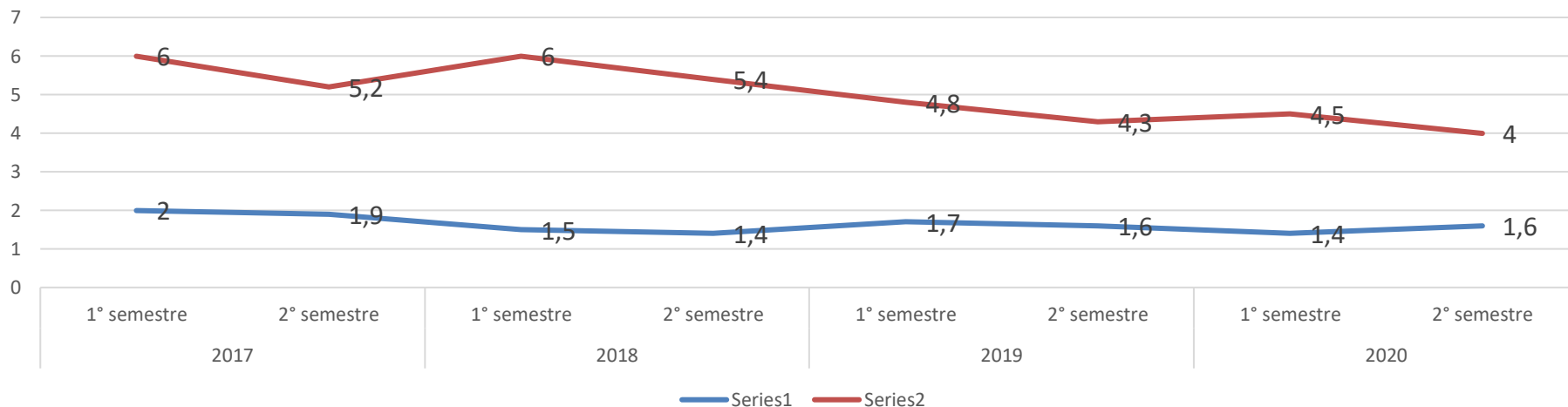
Dimensión Inter Poderes: los poderes Legislativo, Judicial y Ejecutivo se integran en un sistema integral de información. Se prevé una articulación a nivel nacional, provincial y municipal.

Dimensión Inter Institucional: las áreas de Estadísticas del Ministerio de Seguridad, del Ministerio de Justicia y DD.HH, del Ministerio de la Mujer, del Ministerio Público Fiscal, Policía de Córdoba y del Poder Judicial se vinculan a través de una Matriz de Datos transversal y colaborativa.

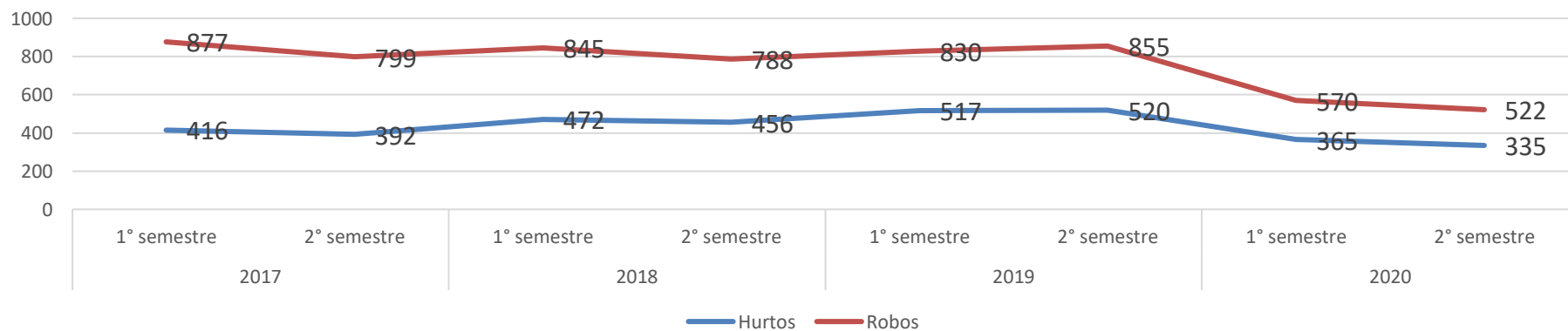
Dimensión Inter Disciplinaria Científica: las Universidades locales se integran aportando su especificidad disciplinaria como así también Organismos Internacionales (UNODC, CAF, OEA).



Homicidios Dolosos y Muertes en Accidentología Vial en Provincia de Córdoba



Hurtos y Robos en Provincia de Córdoba



Encuesta Córdoba 2019 de Victimización y Percepción Social del Temor al Delito (2019).

Prevalencias Delictivas:

El **23,83%** de los encuestados afirmaron que ellos o alguien de su hogar sufrió un delito durante 2019.

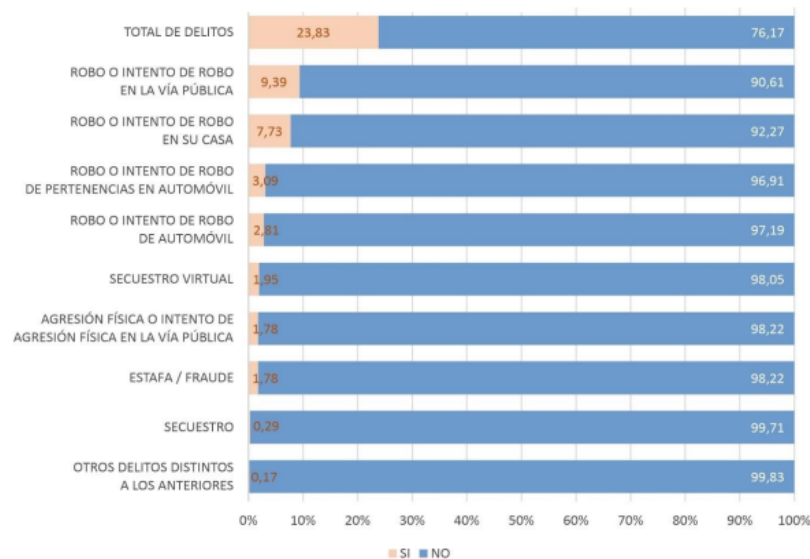
El robo o intento de robo en la vía pública fue el delito más común durante 2019, afectando al 9,39% de los encuestados.

Temor a ser víctima de un delito y Sensación de seguridad:

El 72,3% de los encuestados afirmó **sentir temor** a ser víctima de un delito.

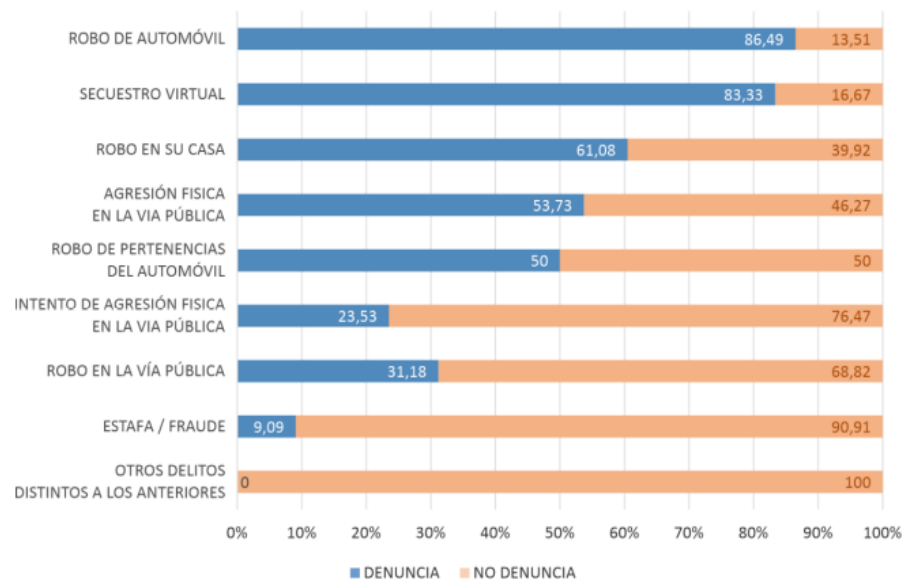
Salir de noche (64,03%) y usar elementos de valor (62,4%) fueron las principales acciones que **se dejaron de realizar** por temor al delito.

GRÁFICO N°1 - PREVALENCIA GENERAL DE DELITOS



Fuente: Elaboración propia en base a los datos aportados por la Encuesta Córdoba de Victimización y Percepción Social del Temor al Delito.

GRÁFICO N° 10 - PROPORCIÓN DE DENUNCIAS SEGÚN DELITO SUFRIDO



Fuente: Elaboración propia en base a los datos aportados por la Encuesta Córdoba de Victimización y Percepción Social del Temor al Delito.