



# ACCIÓN CAF

SOMOS UN BANCO DE DESARROLLO COMPROMETIDO CON MEJORAR LA CALIDAD DE VIDA DE TODOS LOS LATINOAMERICANOS Y CARIBEÑOS. NUESTRAS ACCIONES PROMUEVEN EL DESARROLLO SOSTENIBLE Y LA INTEGRACIÓN REGIONAL. **APUNTAMOS A CONVERTIRNOS EN EL BANCO VERDE Y DE LA REACTIVACIÓN ECONÓMICA DE LA REGIÓN.**

Ofrecemos asesoramiento y apoyo financiero a los sectores público y privado de nuestros países accionistas. Además, generamos conocimiento para fortalecer las políticas públicas en América Latina y el Caribe, y mejorar la calidad y el impacto de los proyectos que impulsamos.

**CAF** BANCO DE DESARROLLO DE AMÉRICA LATINA

caf.com  
@AgendaCAF

## Aportes al desarrollo

CAF realiza una medición de los indicadores de aportes al desarrollo de las operaciones de crédito aprobadas durante el año, específicamente de los programas y proyectos de inversión, los préstamos corporativos y las inversiones patrimoniales. Estos son algunos de los más destacados de 2022.

**+2,2 millones** de personas

se beneficiarán por una **conexión** nueva o mejorada de **agua potable y/o alcantarillado**

**+1 millón** de personas

se beneficiarán por **mejoras en el entorno** de su hábitat

**+170 mil** personas

se beneficiarán por una nueva o mejor **infraestructura energética**

**+108 mil** viajeros

se beneficiarán en modos de **transporte sostenibles** nuevos o mejorados

**+161 mil** personas

se beneficiarán a través de **intervenciones de adaptación al cambio climático**

**30,7%** del monto total

de operaciones aprobadas en 2022 corresponde a **financiamiento verde**

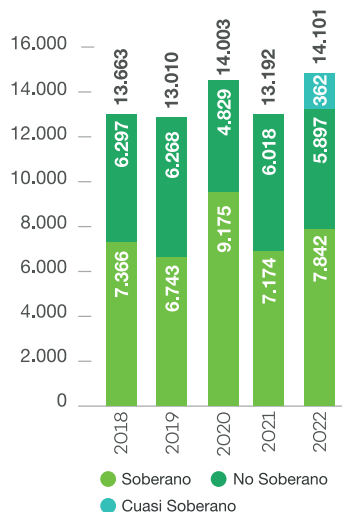
**21 países accionistas** Argentina • Barbados • Bolivia • Brasil • Chile • Colombia • Costa Rica • Ecuador • El Salvador • España • Honduras\* • Jamaica • México • Panamá • Paraguay • Perú • Portugal • República Dominicana • Trinidad y Tobago • Uruguay • Venezuela

\*En proceso de incorporación

# Operaciones

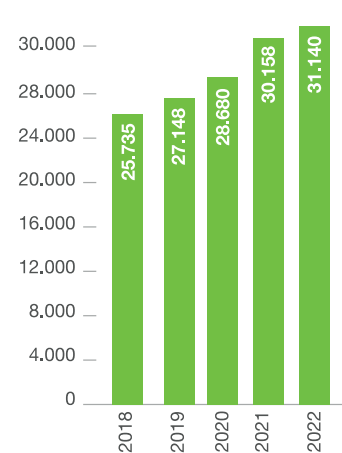
## Aprobaciones

(en millones de USD)



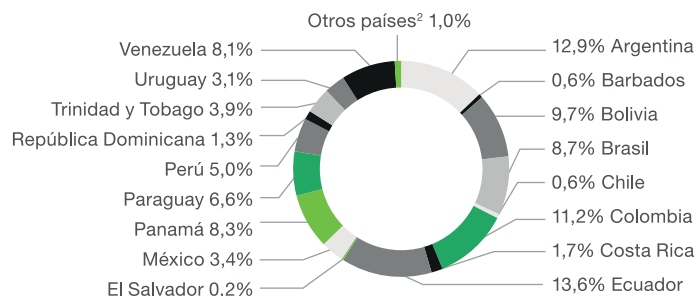
## Cartera consolidada<sup>1</sup>

(en millones de USD)



<sup>1</sup> Incluye las carteras de préstamos, inversiones de capital, avales y garantías.

## Cartera consolidada por país 2022



<sup>2</sup> Incluye España, Portugal y Multinacional.

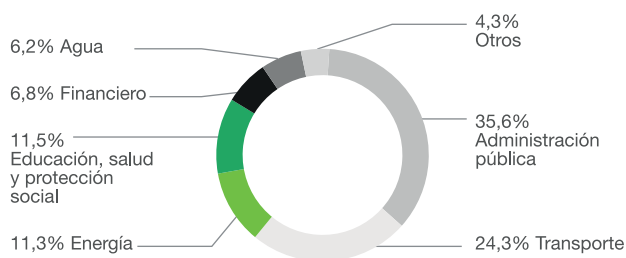
## Estados financieros resumidos

(en millones de USD)

	2018	2019	2020	2021	2022
<b>Activos</b>	<b>40.014</b>	<b>42.294</b>	<b>46.846</b>	<b>47.592</b>	<b>50.377</b>
Activos líquidos	13.035	13.876	14.721	16.118	15.385
Cartera directa <sup>3</sup>	25.571	26.984	28.550	30.029	31.004
Otros activos netos	1.408	1.433	3.574	1.446	3.987
<b>Pasivos</b>	<b>28.151</b>	<b>29.497</b>	<b>33.851</b>	<b>34.293</b>	<b>36.657</b>
Bonos	21.620	23.161	24.882	24.261	21.252
Corto plazo	3.852	3.581	4.936	6.816	9.282
Préstamos mediano/largo plazo	1.284	1.390	1.672	1.772	2.073
Otros pasivos netos	1.395	1.364	2.360	1.444	4.050
<b>Patrimonio</b>	<b>11.863</b>	<b>12.797</b>	<b>12.995</b>	<b>13.300</b>	<b>13.719</b>
<b>Ingresos</b>	<b>1.340</b>	<b>1.629</b>	<b>1.099</b>	<b>711</b>	<b>1.334</b>
Intereses	1.310	1.612	1.081	672	1.315
Otros	30	18	18	39	19
<b>Gastos</b>	<b>1.029</b>	<b>1.169</b>	<b>785</b>	<b>573</b>	<b>1.055</b>
Intereses	831	951	595	371	855
Administrativos	158	155	149	157	178
Previsiones por cartera y otros	13	52	3	30	-3
Otros	27	11	38	14	26
<b>Utilidad operativa</b>	<b>311</b>	<b>460</b>	<b>314</b>	<b>138</b>	<b>279</b>

<sup>3</sup> Incluye la cartera de préstamos e inversiones de capital.

## Cartera consolidada por sector económico 2022

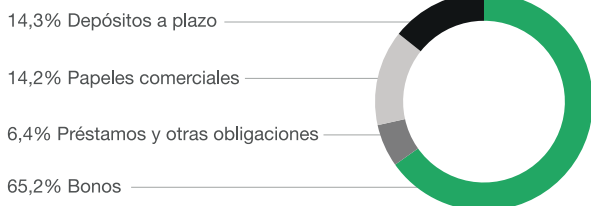


# Financiamiento

La estrategia de financiamiento de CAF se basa en la diversificación de fuentes y plazos, la mitigación de riesgos asociados con las tasas de interés y las monedas, y la obtención de tasas competitivas, que permitan una intermediación eficaz de los recursos financieros.

## Fuentes de financiamiento

31/12/2022



Desde 1993, CAF ha realizado más de 300 emisiones de bonos por un monto superior a los USD 54.000 millones en los más importantes mercados internacionales de capital de Estados Unidos, Europa, Asia, Oceanía y diversos países de América Latina.

CAF mantiene también presencia constante en los mercados de capital a corto plazo, a través de los programas de papeles comerciales en Estados Unidos (USD 3.000 millones) y Europa (USD 3.000 millones).

## Calificaciones de riesgo<sup>\*</sup>

	Largo plazo	Corto plazo	Perspectiva
Fitch Ratings	AA-	F1+	Estable
Japan Credit Rating Agency	AA+	-	Estable
Moody's Investors Service	Aa3	P-1	Estable
Standard & Poor's	AA	A-1+	Estable

<sup>\*</sup>Datos al 25 de mayo de 2023.

CAF se encuentra entre los emisores latinoamericanos con las mejores calificaciones de crédito gracias a los siguientes factores:

- Fuerte capitalización
- Excelente calidad de activos
- Alto nivel de liquidez
- Rentabilidad y crecimiento sostenido
- Tratamiento de acreedor preferencial
- Apoyo continuo de sus accionistas
- Amplia base de inversionistas

## Composición del capital 2022

(en millones de USD)

Capital autorizado	25.000
Capital suscrito y pagado	5.525
Capital pagado más superávit	9.778
Patrimonio <sup>4</sup>	13.719

<sup>4</sup> Capital suscrito y pagado, Superávit de capital, Reservas y Utilidades retenidas.