

Acción CAF

Somos un banco de desarrollo comprometido con mejorar la calidad de vida de todos los latinoamericanos. Nuestras acciones promueven el desarrollo sostenible y la integración de la región.

Ofrecemos asesoramiento y apoyo financiero a los sectores público y privado de nuestros países accionistas. Además, generamos conocimiento para fortalecer las políticas públicas en América Latina y mejorar la calidad y el impacto de los proyectos que impulsamos.



19 PAÍSES ACCIONISTAS

Argentina, Barbados, Bolivia, Brasil, Chile, Colombia, Costa Rica, Ecuador, España, Jamaica, México, Panamá, Paraguay, Perú, Portugal, República Dominicana, Trinidad y Tobago, Uruguay y Venezuela.

Nuestros productos y servicios llegan a toda América Latina en forma de:

- Líneas de crédito**
- Financiamiento estructurado**
- Servicios de banca de inversión**
- Préstamos, cofinanciamientos y préstamos A/B**
- Avales y garantías**
- Asesoría**

APORTES AL DESARROLLO 2017

CAF realiza una medición de los indicadores de aportes al desarrollo de las operaciones de crédito aprobadas durante el año, específicamente de los programas, los proyectos de inversión y los préstamos corporativos. Estos son algunos de los más destacados de 2017.



3.301km

Carreteras (construcción, mejoramiento o rehabilitación)



543.150

Usuarios de vía construída o mejorada (vehículos por año)



120.000

Viajeros en nuevos modos de transporte sostenible



28.613

Hogares con una conexión nueva o mejorada de agua potable



70.000

Personas beneficiadas por soluciones de saneamiento



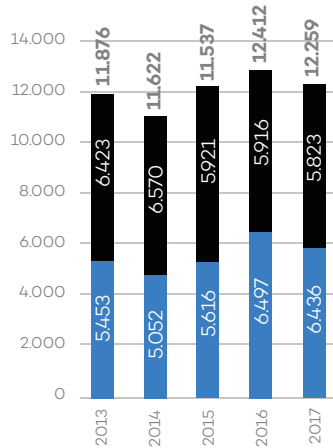
100.000

Personas en zonas beneficiadas por mejoras en su hábitat

OPERACIONES

APROBACIONES¹

(en millones de USD)

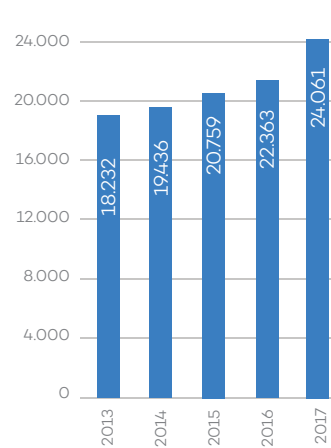


■ Soberano ■ No Soberano

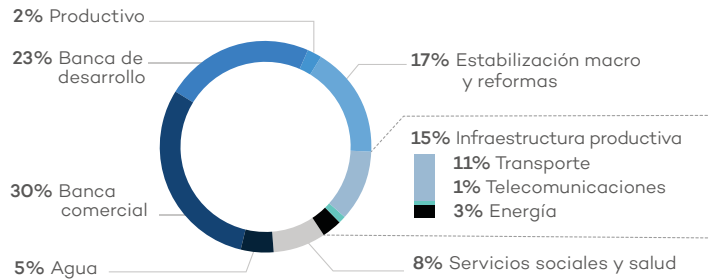
¹No incluye movilización de recursos de terceros (sólo incluye tramos B)

CARTERA

(en millones de USD)



APROBACIONES POR SECTOR ECONÓMICO 2017



Nota: Excluye fondos de cooperación

FINANCIAMIENTO

La estrategia de financiamiento de CAF se basa en la diversificación de fuentes y plazos, la mitigación de riesgos asociados con las tasas de interés y las monedas, y la obtención de tasas competitivas, que permitan una intermediación eficaz de los recursos financieros.

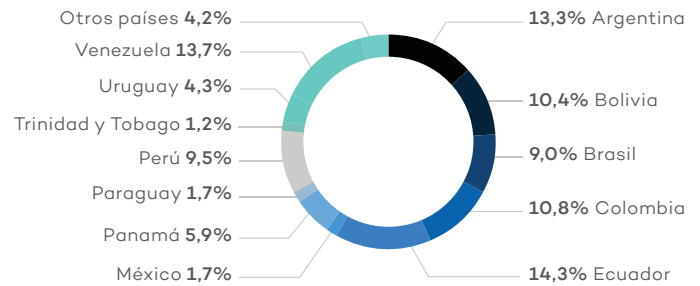
FUENTES DE FINANCIAMIENTO 31/12/2017



Desde 1993, CAF ha realizado 187 emisiones de bonos por un monto superior a los USD 35.000 millones en los más importantes mercados internacionales de capital de Estados Unidos, Europa, Asia, Oceanía y diversos países de América Latina.

CAF mantiene también presencia constante en los mercados de capital a corto plazo, a través de los programas de papeles comerciales en Estados Unidos (USD 2.000 millones) y Europa (USD 3.000 millones).

CARTERA POR PAÍS 2017



ESTADOS FINANCIEROS RESUMIDOS (en millones de USD)

	2013	2014	2015	2016	2017
Activos	27,418	30,495	32,470	35,668	38,112
Activos líquidos	8,305	10,148	10,781	11,989	12,712
Cartera directa ²	18,232	19,436	20,759	22,363	24,061
Otros activos netos	881	911	930	1,316	1,339
Pasivos	19,601	21,731	22,946	25,195	26,990
Bonos	11,192	13,860	15,029	17,145	19,719
Corto plazo	6,200	5,550	5,290	5,212	4,721
Préstamos mediano/largo plazo	1,629	1,515	1,463	1,422	1,417
Otros pasivos netos	580	806	1,164	1,416	1,133
Patrimonio	7,817	8,763	9,524	10,474	11,122
Ingresos	524	593	638	865	1,018
Intereses	508	570	621	813	1,002
Otros	16	23	17	52	16
Gastos	319	456	503	661	854
Intereses	297	310	345	471	622
Administrativos	104	117	125	141	150
Previsiones por cartera y otros	-83	22	19	38	70
Otros	1	7	14	11	12
Utilidad operativa	205	137	135	204	164

²Incluye la cartera de préstamos e inversiones de capital.

CALIFICACIONES DE RIESGO

	Largo plazo	Corto plazo	Perspectiva
Fitch Ratings	AA-	F1+	Estable
Japan Credit Rating Agency	AA	-	Estable
Moody's Investors Service	Aa3	P-1	Estable
Standard & Poor's	AA-	A-1+	Negativa

CAF se encuentra entre los emisores latinoamericanos con las mejores calificaciones de crédito gracias a los siguientes factores:

- ▶ Fuerte capitalización
- ▶ Excelente calidad de activos
- ▶ Alto nivel de liquidez
- ▶ Rentabilidad y crecimiento sostenido
- ▶ Tratamiento de acreedor preferencial
- ▶ Apoyo continuo de sus accionistas
- ▶ Amplia base de inversionistas

COMPOSICIÓN DEL CAPITAL 2017 (en millones de USD)

Capital autorizado	15,000
Capital suscrito	4,984
Capital pagado más superávit	8,244
Patrimonio ³	11,122

³Capital suscrito y pagado, Superávit de capital, Reservas y Utilidades retenidas.